



CAPPUCCINATORE

IT

MANUALE UTENTE

MILK **FROTHER**

GB

USER MANUAL



ATTENZIONE!



Vi ringraziamo per la fiducia accordata avendo scelto un nostro prodotto



**Il contenuto di questo manuale riguarda l'uso e la manutenzione di questo apparato:
Vi preghiamo di conservarlo per poterlo consultare in seguito.**

MANUALE D'USO E MANUTENZIONE

Leggere attentamente il manuale prima di utilizzare il prodotto. In caso di problematiche la cui risoluzione non è in questo manuale, NON cercare di riparare l'apparecchio ma contattare un centro di assistenza tecnica qualificato. Per via del costante sviluppo di funzioni e design del prodotto, ci riserviamo il diritto di apportare modifiche al prodotto senza preavviso.

Importato e distribuito da: **RICA TRADE S.R.L.**
Lungotevere dei Mellini, 44 Scala Valadier, 2/B - 00193, Roma (RM)
Fax: 06/9181063001
Fabbricato in Cina

CAPPUCCINATORE

Codice articolo / Modello: 96587 / MF04



CREO.

DICHIARAZIONE DI CONFORMITÀ

Il dispositivo descritto nella presente documentazione è conforme alle disposizioni di legge previste in materia di sicurezza al momento della produzione.

Nome ditta	RICA TRADE S.R.L.
Sede ditta: Via	Lungotevere dei Mellini, 44 - Scala Valadier 2/B, 00193, Roma (RM)
P.IVA o Codice Fiscale	09785201006
E-mail	info@ricatrade.it
Sito web	www.risparmiocasa.com

MANUTENZIONE

L'utente non può eseguire la manutenzione in modo autonomo. In caso di necessità, rivolgersi ad un tecnico qualificato. È sempre possibile rivolgersi al punto vendita presentando lo scontrino di acquisto.

PRESENTAZIONE DEL MANUALE

AL RICEVIMENTO DEL DISPOSITIVO, PRIMA DI ESEGUIRE QUALSIASI OPERAZIONE, LEGGETE ATTENTAMENTE IL PRESENTE MANUALE.

Il presente manuale contiene le istruzioni per l'uso e la manutenzione del dispositivo acquistato. Il manuale è composto da varie sezioni, ognuna delle quali tratta una serie di argomenti. Questo manuale è destinato all'utente preposto all'uso del dispositivo ed è relativo alla vita tecnica dopo la sua produzione e vendita. Nel caso in cui venisse successivamente ceduto a terzi a qualsiasi titolo (vendita, comodato d'uso, o qualsiasi altra motivazione), il dispositivo deve essere consegnato completo di tutta la documentazione. Prima di iniziare qualsiasi operazione è necessario avere almeno letto l'intero manuale e poi approfondito l'argomento relativo alle operazioni che si intendono effettuare. Questo manuale contiene informazioni di proprietà riservata e non può essere anche parzialmente fornito a terzi per alcun uso ed in qualsiasi forma. Si dichiara che le informazioni contenute in questo manuale sono congruenti con le specifiche tecniche e di sicurezza del dispositivo a cui il manuale si riferisce. Copia conforme di questo manuale è depositata nel fascicolo tecnico del dispositivo, conservato presso il produttore, il quale non riconosce alcuna documentazione che non sia stata prodotta, rilasciata o distribuita da se stessa o da un suo mandatario autorizzato. Il presente manuale, come tutto il fascicolo tecnico, sarà conservato a cura del fabbricante per il periodo previsto dalla legge. Trascorso tale periodo, sarà obbligo e cura di chi gestisce il prodotto accertarsi che sia il prodotto che la documentazione rispettino le leggi in vigore al momento del controllo.

GARANZIA

Le norme di garanzia hanno valore soltanto se il dispositivo viene impiegato nelle condizioni d'uso previsto. Qualsiasi riparazione o modifica apportata al dispositivo dall'utilizzatore o da ditte non autorizzate determina il decadimento della garanzia. La garanzia non si estende ai danni causati da imperizia o negligenza nell'uso del dispositivo, o da cattiva od omessa manutenzione.

I prodotti da noi venduti sono coperti da garanzia per quanto riguarda il dispositivo alle seguenti condizioni:

La garanzia è valida per un periodo di 12 o 24 mesi a seconda del tipo di acquirente (giuridico o

privato).

La Ditta produttrice si assume l'impegno di sostituire a propria discrezione le parti mal funzionanti o di errata fabbricazione, solo dopo un accurato controllo e riscontro di cattivo assemblaggio.

Sono sempre a carico del compratore le spese di trasporto e/o spedizione in caso di errato utilizzo dei termini di garanzia.

Durante il periodo di garanzia i prodotti sostituiti diventano di proprietà del produttore.

Di questa garanzia può beneficiare solamente l'acquirente originale che abbia rispettato le indicazioni di normale manutenzione contenute nel manuale. La responsabilità sulla garanzia scade nel momento in cui il proprietario originale cede la proprietà del prodotto, oppure sono state apportate modifiche allo stesso.

La garanzia non comprende danni derivati da un'eccessiva sollecitazione, come ad esempio l'utilizzo del prodotto dopo la constatazione di un'anomalia, dall'utilizzo di metodi d'esercizio non adeguati nonché dalla mancata osservazione delle istruzioni d'uso e manutenzione.

Il produttore non si assume alcuna responsabilità per eventuali difficoltà che dovessero sorgere nella rivendita o nell'utilizzo all'estero dovuto alle disposizioni in vigore nel Paese in cui il prodotto è stato venduto.

Il prodotto o parte del prodotto difettoso deve essere consegnato a proprie spese al produttore per la sostituzione e non sarà sostituito senza la prova di acquisto (fattura, copia di avvenuto pagamento, scontrino); in caso contrario la parte sostituita verrà addebitata all'acquirente.

NORME GENERALI DI SICUREZZA

AVVERTENZE

Qualora parte della documentazione fosse anche parzialmente mancante od illeggibile, consultate il produttore prima di eseguire qualsiasi ulteriore operazione sul dispositivo.

In questo capitolo sono descritte le norme generali di sicurezza da osservare durante qualsiasi operazione eseguita con il dispositivo. Le procedure d'intervento, descritte nei capitoli successivi, devono essere eseguite rispettando sia le modalità di esecuzione indicate, sia le norme di sicurezza generali di questo capitolo.

Le norme di sicurezza e le procedure di configurazione, d'uso e di manutenzione indicate nel presente documento possono essere anche un complemento alle norme generali di sicurezza sul lavoro che devono essere rispettate.

Nazioni diverse possono avere diverse normative relative alla sicurezza. Si precisa pertanto che in tutti i casi in cui le norme della documentazione fossero in conflitto oppure riduttive rispetto alle norme della nazione in cui l'apparecchiatura viene utilizzata, le norme della nazione avranno comunque valore prioritario su quelle della documentazione.

LA DITTA PRODUTTRICE NON PUÒ ESSERE RITENUTA IN ALCUN CASO RESPONSABILE DI INCIDENTI O DANNI CONSEGUENTI ALL'USO INAPPROPRIATO DEL DISPOSITIVO, NONCHÈ DALL'INOSSERVANZA ANCHE PARZIALE DELLE NORME DI SICUREZZA E PROCEDURE DI INTERVENTO DESCRITTE NELLA DOCUMENTAZIONE.

La non osservanza delle norme d'uso e delle modalità d'intervento, configurazione, utilizzo e manutenzione del dispositivo contenute nel manuale determina inoltre l'annullamento dei termini di garanzia.

NORME DI SICUREZZA

Durante il collegamento ed il successivo utilizzo del dispositivo potrebbero verificarsi situazioni di funzionamento non corrette e non previste dai manuali. Queste situazioni, del tutto anomale, possono a volte essere causate da fattori ambientali o da guasti fortuiti non prevedibili dal fabbricante.

In caso di necessità, non esitate a contattare il produttore.

Il manuale deve essere custodito da chi ha il compito di gestione, manutenzione ed utilizzo del dispositivo. In caso di deterioramento o smarrimento potrà essere richiesta dal committente una copia conforme; suggeriamo di tenere una copia di sicurezza in un luogo in cui non possa essere danneggiata o smarrita.

POICHÉ SAREBBE IMPOSSIBILE DESCRIVERE TUTTE LE OPERAZIONI CHE NON DEVONO O NON POSSONO ESSERE ESEGUITE, SI RITENGA CHE TUTTE LE OPERAZIONI (DIVERSE DAL NORMALE USO) CHE NON SONO ESPLICITAMENTE DESCRITTE NEL MANUALE FORNITO CON IL DISPOSITIVO, SONO DA CONSIDERARSI NON FATTIBILI.

DESCRIZIONE DEL PRODOTTO

Il cappuccinatore è un apparecchio elettrico indicato per realizzare una schiuma di latte cremosa e leggera in modo semplice e veloce. Inoltre, questo apparecchio può essere utilizzato per scaldare il latte.

DATI TECNICI

DIMENSIONI: 19.2x10.2cm

PESO: 0.65kg

MATERIALE: corpo principale, base e coperchio in plastica, rivestimento interno antiaderente in teflon, accessori in acciaio inossidabile (a) e plastica (b).

ALIMENTAZIONE: AC 220-240V 50Hz

POTENZA (W): 550W

CLASSE DI SICUREZZA: I

CAPACITÀ MASSIMA: capacità max schiumaggio 75ml, capacità max riscaldamento 250ml. Tacche di misurazione all'interno del bricco.

Funzioni: schiumare latte caldo; schiumare latte freddo; scaldare il latte.

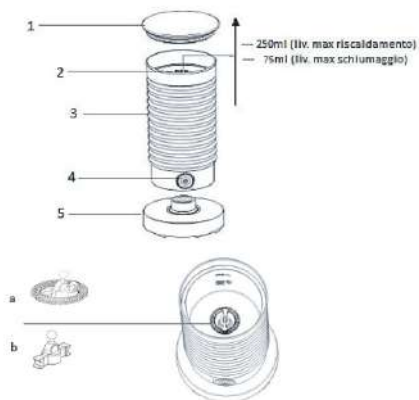
Bricco con rivestimento interno antiaderente

Con 2 accessori: un frullino per schiumare, uno per scaldare

I DATI SONO RELATIVI AL DISPOSITIVO IN CONFIGURAZIONE STANDARD. I DATI TECNICI RIPORTATI SONO INDICATIVI. LA DITTA PRODUTTRICE SI RISERVA IL DIRITTO DI MODIFICARLI OPPORTUNAMENTE SENZA PREAVVISO.

ELENCO DELLE COMPONENTI:

1. Coperchio
2. Tacche di livello
3. Bricco
4. Pulsante di accensione
5. Base e cavo di alimentazione
- a. Accessorio per schiumare
- b. Accessorio per scaldare



TARGHE DI IDENTIFICAZIONE

Il dispositivo è dotato di una targhetta di identificazione su cui sono riportati i suoi estremi identificativi e i principali dati tecnici.

USO PREVISTO E USO NON PREVISTO DEL DISPOSITIVO

Uso previsto

Il dispositivo è destinato ad essere utilizzato in ambito domestico, al riparo dalle intemperie, in ambienti chiusi.

LA DITTA PRODUTTRICE NON PUÒ ESSERE RITENUTA IN ALCUN CASO RESPONSABILE DI INCIDENTI O DANNI CONSEGUENTI AD USI NON PREVISTI DEL DISPOSITIVO. QUALSIASI USO NON PREVISTO DEL DISPOSITIVO COMPORTA INOLTRE IL DECADIMENTO DEI TERMINI DI GARANZIA.

Uso non previsto

Tutto ciò che non è fattibile, nonché l'inosservanza parziale o totale delle procedure descritte nei manuali, può essere causa non solo di malfunzionamento del dispositivo, ma può determinarne la perdita.

Non è previsto alcun uso differente da quelli descritti al paragrafo **USO PREVISTO**.

È inoltre assolutamente vietato:

L'utilizzo del dispositivo con linee di alimentazione non pertinenti.

Modificare le componenti del dispositivo.

Configurare il dispositivo con procedure diverse da quelle descritte nel documento.

Utilizzare il dispositivo con componenti assemblate solo parzialmente, o in condizioni precarie di sicurezza.

Il riutilizzo di qualsiasi unità dopo la messa fuori servizio del dispositivo solleva la ditta produttrice da qualsiasi responsabilità derivante dall'uso dell'unità.

Il dispositivo deve essere utilizzato in condizioni di sicurezza, sotto il controllo vigile di un adulto responsabile, avendo cura di proteggere i minori e i bambini dall'utilizzo improprio dello stesso. Un utilizzo continuativo dei prodotti elettrici potrebbe causare cortocircuiti e incendi, si raccomanda di utilizzare i dispositivi elettrici per sessioni di tempo brevi.

Rischi Residui

In fase di progettazione il produttore ha effettuato un'analisi dei rischi approfondita sul dispositivo in esame. Da tale analisi sono emersi dei rischi ineliminabili per la loro natura. Tali rischi sono stati quindi esaminati singolarmente e nel seguente manuale sono state enfatizzate le indicazioni su come evitarli. È importante, perciò, che qualsiasi utente che debba collegare, utilizzare e mantenere il dispositivo, abbia preventivamente letto il manuale.

LA DITTA PRODUTTRICE NON PUÒ ESSERE RITENUTA IN ALCUN CASO RESPONSABILE DI INCIDENTI O DANNI CONSEGUENTI AD USI NON PREVISTI DEL DISPOSITIVO A SEGUITO DI NEGLIGENZA DA PARTE DI UN UTENTE.

In particolare:

È assolutamente vietato apportare qualsiasi modifica all'apparecchiatura. Qualsiasi danno a persone, animali o cose derivante dall'utilizzo del dispositivo modificato impropriamente da un operatore non autorizzato, solleva la ditta produttrice da ogni responsabilità.

Conservare con cura il presente manuale, necessario per un corretto e sicuro utilizzo del dispositivo. Controllare periodicamente lo stato dell'etichetta installata sul prodotto e ripristinarla in caso risulti

danneggiata.

Nel caso la struttura esterna del dispositivo presenti spigoli o bordi taglienti a seguito di un urto accidentale, tali da renderlo pericoloso, è necessario contattare il produttore e seguire le eventuali indicazioni.

È severamente vietato utilizzare il dispositivo se presenta parti interne accessibili poiché sprovviste di elementi della struttura esterna. Vi è un elevato pericolo di ferirsi.

L'ACCESSO ALLE PARTI CHIUSE, PROTETTE O INTERNE DEL DISPOSITIVO DEVE ESSERE EFFETTUATO SOLTANTO PER OPERAZIONI DI MANUTENZIONE STRAORDINARIE, SOLTANTO DA PERSONALE AUTORIZZATO DAL PRODUTTORE.

Non è consentito utilizzare questo apparecchio in modo irragionevole, insensato o pericoloso. Non è consentito apportare modifiche strutturali o funzionali all'apparecchio. Non è consentita la sostituzione di parti originali. In caso di malfunzionamento è necessario interrompere immediatamente l'utilizzo del prodotto e consultare un tecnico qualificato. L'utente non può riparare l'apparecchio in modo autonomo.

Non è consentito utilizzare questo apparecchio con adattatori, multi-prese, prolunghe, temporizzatori, timer, prese volanti o prese difettose. Non fissare la spina all'alimentazione utilizzando del nastro adesivo. Non è consentito l'utilizzo di nastro isolante per riparazioni al cavo elettrico, alla spina o alla presa della corrente.

Non installare nelle immediate vicinanze di prese di corrente.

In caso di necessità, consultare un tecnico qualificato. Non è consentito collegare elettricamente questo dispositivo ad un altro elettrodomestico, né è consentito il collegamento ad accenditori automatici.

Importante:

- Non bagnare con acqua o altri liquidi le connessioni elettriche interne al dispositivo.
- È necessario effettuare le manutenzioni descritte nel manuale.
- Le manutenzioni devono essere fatte seguendo le istruzioni nel manuale.

OPERAZIONI CHE COMPORTANO RISCHI PER L'OPERATORE:

Nelle operazioni di messa in funzione attenersi alle norme generali antinfortunistiche.

In particolare:

- se si interviene su parti elettriche, assicurarsi che queste non siano sotto tensione;
- non toccare componenti elettrici con le mani o i piedi nudi e/o bagnati.

Già in fase di progettazione sono state adottate soluzioni finalizzate a rendere sicuro l'impiego del dispositivo in tutte le fasi di utilizzo: trasporto, regolazione, attività e manutenzione. Ciononostante, non tutti i possibili rischi per gli operatori e per l'ambiente sono stati eliminati, sia per motivi di ordine tecnologico (affidabilità dei dispositivi) che gestionale (difficoltà eccessive di eliminazione), di conseguenza sono segnalati i rischi residui presenti, es: folgorazione, scosse elettriche e situazioni analoghe che possono essere di elevato pericolo per l'utente.

ISTRUZIONI PER IL DISIMBALLAGGIO

Il dispositivo viene fornito all'interno di una scatola di cartone completa di imballaggi in plastica per preservare le caratteristiche durante le fasi di stoccaggio e trasporto. Maneggiare con cura per evitarne il danneggiamento.

Le componenti dell'imballaggio non devono essere messe a disposizione dei bambini:

PERICOLO DI SOFFOCAMENTO.

In nessun caso è consentito portare le parti dell'imballaggio alla bocca.

MOVIMENTAZIONE

Al ricevimento, controllare l'integrità del dispositivo e delle sue parti. Nel caso in cui si riscontrino

danni, mancanze, deformazioni o tracce di urti dovuti al trasporto, darne comunicazione alla ditta produttrice prima di procedere alle operazioni successive.

ZONE DI UTILIZZO

È bene tenere presente alcuni aspetti prima di procedere con la movimentazione del prodotto e prima di posizionarlo per l'utilizzo, in particolare è necessario verificare alcuni fattori:

- La posizione del prodotto deve essere scelta in modo che non possa essere investito da acqua, getti di vapore e da liquidi corrosivi.
- La temperatura dell'ambiente deve rientrare fra i valori di +5°C e +30°C.
- La temperatura dell'ambiente di stoccaggio fra i valori di +40°C e -10°C.
- Condizioni di umidità comprese tra lo 0% e 80% senza condensa.
- Superficie orizzontale in grado di supportarne il peso, indicazione riportata nel paragrafo: "Dati tecnici".

Può essere utilizzato solo in ambienti interni rispettando i fattori indicati.

Non è consentito l'utilizzo di questo apparecchio in locali da bagno, saune, palestre o in prossimità di lavabi, lavelli, docce, vasche da bagno o altri recipienti d'acqua. Questo apparecchio deve rimanere asciutto. Non bagnare. Non immergere in acqua. Proteggere dagli schizzi. In caso di caduta accidentale in acqua, non tentare di raccogliere l'apparecchio. Se l'apparecchio si bagna, non può più essere utilizzato. Non esporre alle intemperie o alle fiamme vive. Evitare le fonti di calore diretto. Non utilizzare in locali con presenza di gas o esplosivi. Durante l'utilizzo, i bambini devono essere tenuti costantemente sotto controllo di un adulto responsabile.

È obbligatorio spegnere l'apparecchio quando non si è presenti. Scollegare la spina dall'alimentazione elettrica dopo l'uso.

MOVIMENTAZIONE MANUALE

Il dispositivo può essere movimentato manualmente afferrandolo con entrambe le mani dalla base. Porre attenzione a non urtarlo contro altri oggetti che potrebbero danneggiarlo. Movimentarlo con cura. Prima di movimentarlo è necessario che sia stato spento e scollegato dall'alimentazione elettrica.

Per scollegarlo dall'alimentazione elettrica non tirare il cavo, ma afferrare saldamente la spina.

CONFIGURAZIONE

AVVERTENZA

Il dispositivo è progettato, realizzato e testato per soddisfare tutte le norme specifiche, quando configurato a regola d'arte.

Se la configurazione, l'utilizzo e/o la manutenzione del dispositivo non vengono condotti a regola d'arte si possono verificare anomalie durante l'utilizzo, inoltre possono verificarsi problemi di sicurezza. Un collegamento, un utilizzo ed una manutenzione non appropriati fanno decadere i termini di garanzia.

Prima di collegare il dispositivo all'alimentazione e metterlo in funzione, rimuovere completamente eventuali protezioni da polvere o umidità e qualsiasi materiale d'imballaggio. Non collegare il dispositivo alla presa elettrica se ancora imballato.

VERIFICHE PRELIMINARI

Controllo di eventuali danni

Verificare che le varie parti del sistema non presentino danni fisici dovuti ad urti, strappi od abrasioni.

In particolare:

- che non vi siano segni o ammaccature, indicative di urti avvenuti durante il trasporto;
- che il cavo di alimentazione, l'interruttore, la base e la spina siano integri.

Procedura di segnalazione danni

Nel caso si riscontrino dei danni, interrompere la procedura di configurazione e segnalare la natura dei danni riscontrati al produttore.

ATTENZIONE!

VERIFICARE CHE LA RETE ELETTRICA CUI VERRÀ COLLEGATO IL SISTEMA RISPETTI I REQUISITI ESSENZIALI DI SICUREZZA VIGENTI SUL TERRITORIO E SIA PRESENTE UN SISTEMA SALVAVITA. I CAVI DI CONNESSIONE NON DEVONO MAI VENIRE A CONTATTO CON ACQUA O SCHIZZI. NON DEVONO ESSERE POSIZIONATI IN MODO DA SUBIRE DANNEGGIAMENTI. SE I CAVI ELETTRICI VENGONO DANNEGGIATI BISOGNA INTERROMPERE L'USO DEL DISPOSITIVO. I CAVI NON DEVONO RISULTARE DI INTRALCIO PER PERSONE ED ANIMALI. I CAVI DI CONNESSIONE NON DEVONO MAI ESSERE POGGIATI SUL PAVIMENTO MA ESSERE SOSPESI O CONTENUTI IN IDONEI TUBI E CANALINE. I CAVI DI CONNESSIONE NON DEVONO ESSERE INTERRATI, MURATI O NASCOSTI DIETRO TENDAGGI O SOTTO TAPPETI. DEVONO RIMANERE ISPEZIONABILI PER TUTTO IL TEMPO DI UTILIZZO. QUANDO IL DISPOSITIVO È SCOLLEGATO DALLA RETE ELETTRICA, IL CAVO NON DEVE ESSERE ACCESSIBILE, POTREBBE ESSERE INVOLONTARIAMENTE TIRATO CREANDO SITUAZIONI DI PERICOLO PER LE PERSONE O LE COSE. QUANDO È IN FUNZIONE, IL DISPOSITIVO DEVE ESSERE POSIZIONATO AD UNA DISTANZA DI SICUREZZA DA TUTTI GLI OGGETTI INFIAMMABILI. AL TERMINE DELL'UTILIZZO È NECESSARIO SPEGNERE IL DISPOSITIVO E SCOLLEGARLO DALLA RETE ELETTRICA. NON LASCIARE MAI IL DISPOSITIVO COLLEGATO INUTILMENTE O ACCESO SENZA SORVEGLIANZA. QUESTO PRODOTTO PUÒ ESSERE UTILIZZATO DA BAMBINI DI ETÀ SUPERIORE A 8 ANNI E PERSONE CON RIDOTTE CAPACITÀ FISICHE, MENTALI O SENSORIALI, O PRIVI DI ESPERIENZA E CONOSCENZA SOLO SE SOTTO SUPERVISIONE O SE HANNO RICEVUTO ISTRUZIONI RIGUARDANTI IL L'USO IN SICUREZZA DELL'APPARECCHIATURA E COMPRENDONO I RISCHI ASSOCIATI AL SUO UTILIZZO. PROTEGGERE IL PRODOTTO DALLE TEMPERATURE

ESTREME, DALLA LUCE SOLARE DIRETTA, DA FORTI VIBRAZIONI, DALL'ECESSIVA UMIDITÀ, DAL BAGNATO, DA GAS, VAPORI O SOLVENTI INFIAMMABILI.

NON SOTTOPORRE IL PRODOTTO AD ALCUNA SOLLECITAZIONE MECCANICA.

- Non è un giocattolo. Leggere le istruzioni prima dell'uso e conservarle per futuri riferimenti.
- NON fumare e NON adoperare prodotti o dispositivi che possano emettere scintille mentre si utilizza l'apparecchio.
- Non utilizzare come corpo contundente. Evitare di accendere l'apparecchio senza intenzione. Utilizzare in modo consono e come prescritto, prestando la massima attenzione. Non utilizzare l'apparecchio per danneggiare oggetti o offendere persone e animali.
- Tenere fuori dalla portata dei bambini. Questo prodotto è elettrico e può essere rischioso, qualora venga utilizzato in modo improprio. L'utilizzo di questo dispositivo non è indicato da parte di persone con ridotte capacità psico-fisiche o che non possano comprenderne il funzionamento.
- Questo prodotto è destinato ad un utilizzo domestico, non professionale. Non utilizzare all'aperto.
- Non utilizzare il dispositivo quando questo risulta danneggiato, emette cattivo odore o da problemi. Contattare immediatamente un tecnico specializzato. Il dispositivo non può essere riparato dall'utente finale. Nel caso in cui si rendesse necessaria la sostituzione del cavo o di altre parti, consultare un tecnico.
- Si consiglia di raccogliere i capelli lunghi in una coda durante l'utilizzo di questo prodotto.
- Al primo utilizzo e prima di ogni utilizzo gli accessori devono essere lavati con cura.
- **ATTENZIONE:** non immergere il bricco o la base in acqua.
- Non lavare in lavastoviglie. Non usare nel forno o nel forno a microonde. Il prodotto non è idoneo alla conservazione degli alimenti.
- Non utilizzare per scopi diversi da quelli indicati. Non provare a riparare il prodotto in modo autonomo. Non utilizzare con le mani bagnate. Non sostituire le parti originali. Non manomettere.
- Il buon funzionamento del prodotto deve essere controllato ad ogni utilizzo. Si raccomanda di riporre tutti gli eventuali accessori subito dopo l'utilizzo, al fine di accertarsi che nell'impiego nessuna parte abbia subito danni. In caso di danno al dispositivo, si raccomanda di verificare i cibi trattati, e in ogni caso si raccomanda la sospensione dell'utilizzo del prodotto.
- Il motore del dispositivo non può essere smontato, aperto o manomesso. Effettuare una di queste operazioni è altamente rischioso.
- Non utilizzare l'apparecchio con mani e/o piedi bagnati.
- Non esporre l'apparecchio ad umidità e/o all'influsso di agenti atmosferici.
- L'apparecchio non è destinato all'uso con temporizzatori esterni o con sistemi di comando a distanza o simili.
- Il prodotto presenta elementi potenzialmente taglienti, maneggiare con cautela, pericolo di ferite anche gravi. Non toccare mai le parti in movimento. Non tentare in nessun modo di toccare e/o estrarre gli alimenti mentre l'apparecchio è in funzione.
- Non inserire mani, dita o altri oggetti all'interno dell'apparecchio quando questo è in funzione. Non utilizzare utensili di ferro che potrebbero graffiare il rivestimento interno.
- Inserire gli ingredienti con temperatura massima 80°C.
- Non eccedere il quantitativo massimo di latte. Rispettare i limiti segnati sul bricco.
- Scollegare l'apparecchio dalla presa di corrente prima di montare/smontare le componenti e dopo l'utilizzo.
- Non utilizzare il dispositivo né altri elettrodomestici nell'evenienza di assunzione di medicinali, droghe o alcool che potrebbero modificare e alterare la percezione della realtà, né in stati di particolare stanchezza.
- Il sacchetto di plastica, i punti metallici, la scatola di questo prodotto, non sono giocattoli. Tenere

fuori dalla portata dei bambini, per evitare problemi legati alla loro incolumità.

- In caso di necessità rivolgersi ad un tecnico qualificato. L'utente non può operare direttamente sull'apparecchio. Non smontare l'apparecchio. Non è consentita la sostituzione di parti originali. Non utilizzare l'apparecchio in caso di malfunzionamenti o qualora non sia assemblato completamente. Non permettere l'utilizzo di questo apparecchio da parte di persone inesperte.
- L'apparecchio deve essere conservato in un luogo asciutto e pulito, possibilmente all'interno del suo imballo originale e lontano dalla portata dei bambini. Dopo un lungo periodo di inutilizzo è necessario controllare che l'apparecchio funzioni correttamente, in sicurezza e senza problemi. In caso di necessità, contattare un tecnico specializzato o rivolgersi ad un idoneo centro di assistenza.
- Al termine di ogni utilizzo, assicurarsi di scollegare il dispositivo dalla presa elettrica e riporlo all'interno del suo imballo originale in un luogo fresco, asciutto e pulito, lontano dalla portata di bambini o persone dalle ridotte capacità psico-fisiche.
- Prima di scollegare la spina dall'alimentazione elettrica, spegnere sempre l'apparecchio, poi affermare saldamente la spina senza tirare il cavo.

ASSEMBLAGGIO

- Il cappuccinatore non necessita di alcun assemblaggio.
- Estrarre il cappuccinatore dal sacchetto e posizionarlo in un luogo sgombro da ostacoli, su una base piana e stabile.

ISTRUZIONI PER L'USO

- Prima del primo utilizzo, è necessario lavare con cura l'interno del bricco, i frullini e il coperchio. Fare attenzione a NON bagnare in alcun modo la base elettrica del cappuccinatore.
- Prima dell'uso, assicurarsi che tutte le componenti del cappuccinatore siano asciutte e che non presentino residui di precedenti utilizzi. In seguito, inserire il frullino desiderato, (a) o (b), all'interno del bricco assicurandosi di agganciarlo correttamente al corpo centrale.
- Una volta posizionato il bricco sulla base, collegare la spina alla corrente elettrica. La spia luminosa lampeggerà una volta e poi si spegnerà (modalità stand-by).
- Versare la quantità di latte desiderata all'interno del bricco avendo cura di non superare mai il livello massimo consentito (250ml). Si consiglia l'utilizzo di latte UHT intero.
- Premere il pulsante di accensione. Questo diventerà rosso e lampeggerà lentamente. Procedere quindi con la preparazione.
- In caso di inutilizzo del dispositivo per un periodo di 8 min continuativi, il pulsante si spegnerà automaticamente. Premere nuovamente per riavviare il cappuccinatore.

Schiumare latte caldo:

Utilizzare l'apposito frullino (a). Premere una volta il pulsante di accensione. Il pulsante centrale emetterà una luce rossa. Il cappuccinatore entrerà in funzione e si fermerà automaticamente.

Schiumare latte freddo:

Utilizzare l'apposito frullino (a). Tenere premuto per circa 3 secondi il pulsante centrale. Rilasciare il pulsante non appena la luce diventerà blu. Il cappuccinatore entrerà in funzione e si fermerà automaticamente. Si sconsiglia l'utilizzo di latte pastorizzato in quanto non produrrà schiuma.

Scaldare il latte:






Utilizzare l'apposito frullino (b). Premere una volta il pulsante di accensione. Il pulsante centrale emetterà una luce rossa. Il cappuccinatore entrerà in funzione e si fermerà automaticamente.

ATTENZIONE! In caso di necessità o di emergenza, premere il pulsante centrale per arrestare il cappuccinatore. Non mettere mai in funzione il cappuccinatore senza aver versato la bevanda all'interno.

Terminato l'utilizzo del cappuccinatore, spegnerlo e scollegare la spina dall'alimentazione elettrica. Assicurarsi di lavare bene le componenti. **NON** bagnare la base elettrica. **NON** lavare in lavastoviglie.

FRULLINO	FUNZIONE	ISTRUZIONI	QUANTITÀ MASSIMA
	Schiuma il latte caldo	Premere una volta il pulsante	75ml
	Schiuma il latte freddo	Tenere premuto il pulsante per 3 sec.	75ml
	Scalda il latte e crea una leggera schiuma	Premere una volta il pulsante	250ml

RICETTARIO:

			
	CAPPUCCINO 1/3 caffè espresso 2/3 latte schiumato Cacao in polvere		CAFFÈ LATTE 1/3 caffè espresso 2/3 latte caldo
	LATTE MACCHIATO Versare la quantità desiderata di latte schiumato in un bicchiere. Aggiungere caffè espresso		

USO**AVVERTENZE**

Nel caso si verificasse una qualsiasi anomalia non prevista durante la fase di utilizzo del dispositivo, si raccomanda di seguire la seguente procedura:

- Spegnerlo.
- Scollegarlo dalla rete di alimentazione.
- Contattare immediatamente il produttore.

Nel caso si verificasse una qualsiasi anomalia di qualsiasi natura elettromagnetica e non prevista dopo aver alimentato il dispositivo per uso domestico, si raccomanda di seguire la seguente procedura:

- Spegnerlo.
- Scollegarlo dalla rete di alimentazione.
- Verificare la corretta esecuzione della configurazione.
- In caso non si riscontrino anomalie nella configurazione, ma il problema persiste, contattare immediatamente il produttore.

QUESTO DISPOSITIVO NON È UN GIOCATTOLO, PERTANTO NON DEVE MAI ESSERE MESSO A DISPOSIZIONE DI BAMBINI.

Non è consentito l'utilizzo del dispositivo durante le ore di riposo. Non è consentito tenere l'apparecchio acceso incessantemente. È raccomandato effettuare delle pause per evitare il surriscaldamento. Non coprire mai il dispositivo, soprattutto quando è acceso. Se smette di funzionare, presenta malfunzionamenti o rumori inconsueti, spegnerlo attraverso l'apposito interruttore e scollegare la spina dalla presa elettrica. Consultare un tecnico qualificato o il produttore.

È fatto divieto assoluto di forzare il meccanismo di funzionamento del prodotto in qualsiasi forma o modo.

MANUTENZIONE

Le operazioni di manutenzione devono essere eseguite da personale che preventivamente abbia letto il manuale.

Qualsiasi tipo di intervento fisico deve sempre essere effettuato con il dispositivo scollegato dalla rete di alimentazione. Nell'eseguire tali interventi, attenersi scrupolosamente alle istruzioni riportate sul presente manuale.

SCOLLEGARE IL DISPOSITIVO DALL'ALIMENTAZIONE PRIMA DI EFFETTUARE QUALUNQUE OPERAZIONE DI PULIZIA O MANUTENZIONE.

Per qualsiasi intervento di manutenzione e pulizia, oltre alle indicazioni contenute nel presente manuale, devono essere rispettate le norme di sicurezza generali ed eventualmente le norme di sicurezza generali sul lavoro vigenti nel luogo in cui tali operazioni vengono svolte.

MANUTENZIONI PERIODICHE

Periodicamente è necessario pulire il dispositivo da un eventuale accumulo di polvere o altra sporcizia che possono essersi formati e/o depositati sulla sua superficie esterna. È possibile utilizzare un panno umido eventualmente accompagnato da un prodotto multiuso, non abrasivo, privo di alcol o solventi aggressivi. Non utilizzare spugne abrasive e solventi chimici. Durante la pulizia evitare che l'acqua tocchi parti elettriche interne.

Lavare gli accessori prima di ogni utilizzo. Non lavare in lavastoviglie.

Al termine della pulizia, prima di mettere in funzione nuovamente il prodotto, ripristinare il dispositivo assemblandolo come da indicazioni presenti in questo manuale.

MANUTENZIONI STRAORDINARIE

Le manutenzioni straordinarie sono richieste in caso di guasti o rotture, incidenti non prevedibili o un uso inappropriato del dispositivo.

Le situazioni che di volta in volta si possono creare sono del tutto imprevedibili e pertanto non è possibile descrivere appropriate procedure di intervento.

In caso di necessità consultate il produttore per ricevere le istruzioni adeguate alla situazione.

Tutti gli interventi, meccanici o elettrici, ordinari o straordinari, devono comunque essere effettuati da personale specializzato e qualificato.

STOCCAGGIO

Durante i periodi di non utilizzo, il dispositivo deve essere stoccato in un luogo asciutto e pulito, possibilmente nell'imballo originale.

MESSA FUORI SERVIZIO

Disattivazione del dispositivo

Il dispositivo è prodotto e costruito secondo criteri di robustezza, durata e flessibilità che consentono di utilizzarlo per un periodo relativamente lungo. Tale periodo può variare in base alle condizioni e alla frequenza di utilizzo.

Questo dispositivo è classificato come A.E.E. (apparecchiature elettriche ed elettroniche), una volta raggiunta la fine della sua vita tecnica e operativa deve essere messo fuori servizio in condizioni di non poter essere più utilizzato per gli scopi per cui a suo tempo era stato progettato e costruito, rendendo comunque possibile il riutilizzo delle materie prime che lo costituiscono. Rivolgersi al centro di raccolta di riferimento al fine di ricevere istruzioni sulla messa fuori servizio del dispositivo.

Le stesse procedure di disattivazione devono essere osservate in tutti i seguenti casi:

- Messa fuori servizio del dispositivo e stoccaggio in magazzino.
- Definitivo smantellamento e successivo smaltimento.

LA DITTA PRODUTTRICE NON SI ASSUME ALCUNA RESPONSABILITÀ PER DANNI A PERSONE O COSE DERIVANTI DAL RIUTILIZZO DI SINGOLE PARTI DEL DISPOSITIVO PER FUNZIONI O CONFIGURAZIONI DI MONTAGGIO DIFFERENTI DA QUELLE ORIGINALI. LA DITTA PRODUTTRICE RIFIUTA QUALUNQUE RICONOSCIMENTO, IMPLICITO O ESPLICITO, DI IDONEITÀ A SCOPI SPECIFICI DI PARTI DEL DISPOSITIVO RIUTILIZZATE DOPO LA DEFINITIVA DISATTIVAZIONE IN VISTA DI UN SUO SMALTIMENTO.

SMALTIMENTO

La possibilità di riutilizzare alcune parti del dispositivo è subordinata alla totale responsabilità dell'utilizzatore.

Nell'etichetta del prodotto è stato riportato il simbolo indicato nel D.Lgs. n.49 del 14 Marzo 2014



che recepisce la direttiva 2015/863/UE, il quale indica la necessità di smaltire il prodotto e le sue componenti nei rifiuti differenziati, nello specifico nei rifiuti di tipo elettrico ed elettronico. Contattare il centro di raccolta rifiuti della Vostra zona per ricevere il supporto tecnico.


LA DITTA PRODUTTRICE NON È IN ALCUN MODO RESPONSABILE DI DANNI CAUSATI DAL DISPOSITIVO SE NON UTILIZZATO NELLA VERSIONE INTEGRALE E PER GLI USI E LE MODALITÀ D'USO SPECIFICATE NEL PRESENTE MANUALE. LA DITTA PRODUTTRICE NON È IN ALCUN MODO RESPONSABILE DI ALCUN DANNO A PERSONE O COSE DERIVANTE DAL RECUPERO DI PARTI DEL DISPOSITIVO UTILIZZATE DOPO IL SUO SMALTIMENTO.

La carta ed il cartone degli imballaggi dell'apparecchio sono riciclabili.

In nessun caso gettare l'imballaggio nella spazzatura comune o disperderlo nell'ambiente. Gli imballaggi devono essere smaltiti in modo differenziato, separandoli per tipologia come da normative vigenti nel proprio paese, per agevolare il processo di riciclo delle materie prime.

Rivolgersi al proprio Comune o ad un centro raccolta rifiuti autorizzato per relative e più particolareggiate informazioni.

Per questo apparecchio è stata applicata la normativa relativa al riciclaggio degli imballaggi dei beni di consumo per mezzo del Consorzio Nazionale Imballaggi.



We thank you for the trust placed in us by purchasing a product branded



The contents of this manual are related to the use and maintenance of this equipment,
so please keep it for later consultation.

INSTRUCTION MANUAL

Please read carefully before use and keep for future reference. If a product malfunction occurs and its resolution is not indicated in this manual, DO NOT try to fix it on your own but please contact qualified technical assistance. Due to the constant development of product functions and designs, we reserve the right to make changes to the product without prior notice.

Importer and distributor: **RICA TRADE S.R.L.**
Lungotevere dei Mellini, 44 Scala Valadier, 2/B - 00193, Roma (RM)
Fax: 06/9181063001
Made in China

MILK FROTHER

ITEM: 96587 / MF04



 **CREO.**

DECLARATION OF CONFORMITY

The device described in this documentation complies with the legal provisions regarding safety at the time of production.

Company name	Rica Trade s.r.l.
Company address:	LUNGOTEVERE DEI MELLINI, 44, SCALA VALADIER 2/B 00193 ROMA
VAT number	09785201006
E-mail	info@ricatrade.it
Website	www.risparmilocasa.com

MANUAL PRESENTATION

ON RECEIPT OF THE DEVICE, BEFORE PERFORMING ANY OPERATION, READ THIS MANUAL CAREFULLY.

This manual contains instructions for use and maintenance of the device purchased. The manual consists of several sections, each of which deals with a number of topics.

This manual is intended for the user in charge of using the device and relates to the technical life after its production and sale. In the event that it is subsequently transferred to third parties for any reason (sale, loan for use, or any other reason), the device must be delivered complete with all documentation.

Before starting any operation it is necessary to have at least read the entire manual and then deepened the topic relating to the operations to be carried out. This manual contains proprietary information and may not even be partially provided to third parties for any use and in any form. We declare that the information contained in this manual is consistent with the technical and safety specifications of the device to which the manual refers. A certified copy of this manual is deposited in the technical file of the device, kept at the manufacturer, which does not recognize any documentation that has not been produced, issued or distributed by itself or by its authorized representative. This manual, like all the technical file, will be kept by the manufacturer for the period required by law. After this period, it will be the responsibility and obligation of those who manage the product to ensure that both the product and the documentation comply with the laws in force at the time of the inspection.

WARRANTY

The warranty rules are valid only if the device is used in the conditions of intended use.

Any repair or modification made to the device by the user or by unauthorized companies will invalidate the warranty.

The warranty does not extend to damage caused by inexperience or negligence in the use of the device, or by bad or omitted maintenance.

The products we sell are covered by a warranty with respect to the device under the following conditions:

The warranty is valid for a period of 12 or 24 months depending on the type of buyer (legal or private).

The manufacturing company undertakes to replace at its discretion the malfunctioning or incorrectly manufactured parts, only after careful control and verification of bad assembly.

The transport and / or shipping costs in the event of incorrect use of the warranty terms are always borne by the buyer.

During the warranty period, the replaced products become the property of the manufacturer.

Only the original purchaser who has complied with the instructions for normal maintenance contained in the manual can benefit from this guarantee. Warranty liability expires when the original owner relinquishes ownership of the product, or changes have been made to the product.

The warranty does not include damage resulting from excessive stress, such as the use of the product after finding an anomaly, from the use of unsuitable operating methods as well as from failure to observe the instructions for use and maintenance.

The manufacturer assumes no responsibility for any difficulties that may arise in resale or use abroad due to the provisions in force in the country in which the product was sold.

The product or part of the defective product must be delivered to the manufacturer at its own expense for replacement and will not be replaced without proof of purchase (invoice, copy of payment, receipt); otherwise the replaced part will be charged to the buyer.

GENERAL SAFETY RULES

WARNINGS

If part of the documentation is even partially missing or illegible, consult the manufacturer before carrying out any further operation on the device.

This chapter describes the general safety rules to be observed during any operation carried out with the device. The intervention procedures, described in the following chapters, must be carried out in compliance with both the methods of execution indicated and the general safety rules of this chapter.

The safety rules and the configuration, use and maintenance procedures indicated in this document can also be a complement to the general workplace safety rules that must be respected. Different nations may have different safety regulations. It is therefore specified that in all cases where the documentation standards are in conflict or reductive with respect to the standards of the country in which the equipment is used, the standards of the country will still have priority over those of the documentation.

THE MANUFACTURER CANNOT BE HELD IN ANY CASE LIABLE FOR ACCIDENTS OR DAMAGES RESULTING FROM THE INAPPROPRIATE USE OF THE DEVICE, AS WELL AS EVEN PARTIAL NON-COMPLIANCE WITH THE SAFETY RULES AND INTERVENTION PROCEDURES DESCRIBED IN THE DOCUMENTATION.

Failure to comply with the rules of use and the methods of intervention, configuration, use and maintenance of the device contained in the manual also results in the cancellation of the warranty terms.

PRODUCT DESCRIPTION

The milk frother is an electric equipment made to realize a creamy and light milk froth in an easy and fast way. Moreover, this product can be used to warm the milk.

TECHNICAL DATAS:

DIMENSIONS: 19.2x10.2cm

WEIGHT: 0.65kg

MATERIAL: Main body, lid and base in plastic; S/s 304 steel and plastic beaters; teflon non-stick inner coating.

POWER SUPPLY: AC 220-240V 50Hz

POWER (W): 550W

SAFETY CLASS: Class I

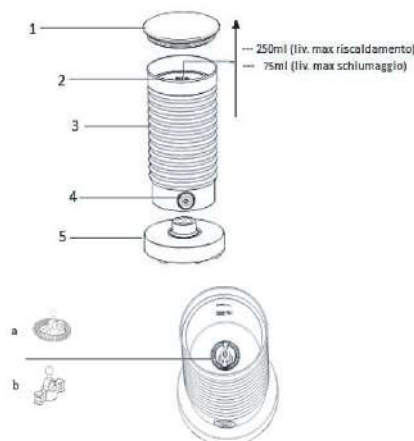
CAPACITY: frothing max capacity: 75ml; warming max capacity: 250ml.

Functions: hot and cold milk frother, milk warmer.

THE DATA CONCERNS THE DEVICE IN STANDARD CONFIGURATION. THE TECHNICAL DATA REPORTED ARE INDICATIVE. THE MANUFACTURER RESERVES THE RIGHT TO MODIFY THEM APPROPRIATELY WITHOUT NOTICE.

COMPONENT LIST:

1. Lid
 2. Level notches
 3. Pan
 4. On/off button
 5. Base and electric cable
-
- a. frother accessory
 - b. warmer accessory

**ATTENTION!**

VERIFY THAT THE ELECTRICITY NETWORK TO WHICH THE SYSTEM WILL BE CONNECTED COMPLIES WITH THE ESSENTIAL SAFETY REQUIREMENTS IN FORCE IN THE TERRITORY AND THAT A LIFE-SAVING SYSTEM IS PRESENT.

THE CONNECTION CABLES SHOULD NEVER COME IN CONTACT WITH WATER OR SPLASH. THEY SHOULD NOT BE POSITIONED IN A WAY TO SUFFER DAMAGE. IF THE ELECTRIC CABLES ARE DAMAGED, YOU MUST STOP USING THE DEVICE. THE CABLES MUST NOT BE INTERACTING FOR PEOPLE AND ANIMALS. THE CONNECTION CABLES MUST NEVER BE PLACED ON THE FLOOR BUT BE SUSPENDED OR CONTAINED IN SUITABLE PIPES AND TRUNKS.

THE CONNECTION CABLES MUST NOT BE BURIED, WALLED OR HIDDEN BEHIND CURTAINS OR UNDER RUGS. THEY MUST REMAIN INSPECTIONABLE FOR THE WHOLE TIME OF USE.

WHEN THE DEVICE IS DISCONNECTED FROM THE ELECTRICITY NETWORK, THE CABLE MUST NOT BE ACCESSIBLE, IT COULD BE INVOLUNTARY PULLED, CREATING DANGEROUS SITUATIONS FOR PEOPLE OR THINGS.

WHEN IN OPERATION, THE DEVICE MUST BE LOCATED AT A SAFE DISTANCE FROM ALL FLAMMABLE OBJECTS.

AT THE END OF USE IT IS NECESSARY TO DISCONNECT THE DEVICE FROM THE ELECTRICITY NETWORK. NEVER LEAVE THE DEVICE USELESSLY CONNECTED OR TURNED ON WITHOUT SURVEILLANCE.

This product may be used by children over 8 years of age and persons with reduced physical, mental or sensory abilities, or inexperienced and inexperienced, only under supervision or if they have received instructions regarding the safe use of the equipment and understand the risks associated with its use.

Protect the product from extreme temperatures, direct sunlight, strong vibrations, excessive humidity, wetness, gases, vapours or flammable solvents.

Do not subject the product to any mechanical stress.

- It is not a toy. Read the instructions before use and keep them for future reference.
- The electrical system to which the appliance is connected must be equipped with a differential switch that cuts off the power supply if the earth leakage current exceeds 30mA for 30ms or a grounding device. Do not use this appliance in the rain or in wet environments. Do not expose to bad weather. Do not immerse in water. Protect from splashes.
- DO NOT smoke and DO NOT use products or devices that may emit sparks while using the appliance.
- Do not use as a blunt instrument. Avoid turning on the appliance without intention. Use properly and as prescribed, paying the utmost attention. Do not use the appliance to damage objects or offend people and animals.
- Keep out of the reach of children. This product is electrical and can be dangerous if used improperly. The use of this device is not indicated by people with reduced psycho-physical abilities, or who cannot understand how it works.
- This product is intended for domestic, non-professional use. Do not use outdoors.
- Do not use the device when it is damaged, emits bad odour, or causes problems. Contact a specialized technician immediately. The device cannot be repaired by the end user. If the cable or other parts need to be replaced, consult a technician.
- It is recommended to collect long hair in a ponytail while using this product.
- When using for the first time, we recommend that all accessories be carefully washed.
- **ATTENTION:** do not immerse the engine in water, do not wash the engine with water.
- Do not use for purposes other than those indicated. Do not try to repair the product yourself. Do not use with wet hands. Do not replace the original parts. Do not tamper with.
- The good functioning of the product must be checked each time it is used. It is recommended to put away any accessories immediately after use, in order to make sure that no part has been damaged during use. In case of damage to the device, it is recommended to check the processed foods, and in any case it is recommended to suspend the use of the product.
- The device motor cannot be disassembled, opened or tampered with. Carrying out any of these operations is highly risky.
- Do not use the appliance with wet hands and / or feet.
- Do not expose the device to humidity and / or to the influence of atmospheric agents.
- The device is not intended for use with external timers or remote control systems or the like.
- Never touch moving parts.
- Do not try in any way to touch and / or extract the food while the appliance is in operation.
- Disconnect the appliance from the power outlet before assembling / disassembling the components and after use.
- Avoid using the device for a prolonged period of time and in any case not exceeding 3 minutes: danger of overheating. Before starting operations again, let the appliance cool down completely.

DO NOT overload the appliance with excessive amounts of food or with too long a duration of use, you could irreversibly compromise its operation.

- Do not use the device or other power tools in the event of taking medicines, drugs or alcohol that could modify and alter the perception of reality, nor in states of particular fatigue.
- If necessary, contact a qualified technician. The user cannot operate directly on the device. Do not disassemble the device. Replacement of original parts is not allowed. Do not use the appliance in case of malfunctions or if it is not completely assembled. Do not allow the use of this appliance by inexperienced people.
- The appliance must be stored in a dry and clean place, possibly inside its original packaging and out of the reach of children. After a long period of inactivity, it is necessary to check that the device works correctly, safely and without problems. If necessary, contact a specialized technician or a suitable assistance center.
- At the end of each use, be sure to disconnect the device from the electrical outlet and store it, after cleaning, inside its original packaging in a cool, dry and clean place **THIS PRODUCT IS NOT DISH-WASHER SAFE.**



- THIS IS NOT A TOY. KEEP AWAY FROM THE REACH OF CHILDREN OR PEOPLE WITH REDUCED PSYCHO-PHYSICAL ABILITIES.

ASSEMBLY AND USE

- The milk frother doesn't need to be assembled.
- Correctly position the product to a flat and safe surface.
- Before using it for the first time, please carefully wash all the components. DO NOT let the base to go into contact with water!
- Insert the needed beater inside the milk frother.
- Connect the plug to the power supply, the light indicator will flash once to indicate the stand by mode.
- Insert the milk inside the pan, be careful to don't exceed the max level.
- Press the power button, the light will be red and it will flash slowly.
- The device is equipped with an automatic shut-off system for safety against overheating which will automatically activate after 8 minutes of no-stop use.

WARNING !

If needed or in case of emergency push the start button to stop the appliance. **NEVER START USING IF EMPTY.**

ACCESSORY	FUNCTION	INSTRUCTIONS	MAXIMUM CAPACITY
	Froths warm milk	Push button once	75ml
	Froths cl milk	Push button down for 3 secs	75ml
	Warms milk and makes a light foam	Push button once	250ml

PERIODIC MANTAINANCE:

To clean the device properly, make sure you have disconnected it from the power supply. Clean the base with a soft, dry cloth. Do not use water or other liquids to clean the base.

To clean the pan, lid and beaters, remove them from the main body and rinse them under running water. Dry immediately. DO NOT wash in the dishwasher.

STORAGE

During periods of non-use, the device must be stored in a dry and clean place, possibly in the original packaging.

PUTTING OUT OF SERVICE

The device is manufactured and built according to criteria of robustness, durability and flexibility that allow it to be used for a relatively long period. This period may vary based on conditions and frequency of use.

This device is classified as A.E.E. (electrical and electronic equipment), once it reaches the end of its technical and operational life it must be taken out of service in conditions that it can no longer be used for the purposes for which it was designed and built at the time, making it possible to reuse it. of the raw materials that constitute it. Contact the relevant collection center for instructions on decommissioning the device.

The same deactivation procedures must be observed in all the following cases:

- Decommissioning of the device and storage in warehouse.
- Final dismantling and subsequent disposal.

THE MANUFACTURING COMPANY DOES NOT ASSUME ANY LIABILITY FOR DAMAGES TO PERSONS OR THINGS RESULTING FROM THE REUSE OF SINGLE PARTS OF THE DEVICE FOR FUNCTIONS OR ASSEMBLY CONFIGURATIONS DIFFERENT FROM THE ORIGINAL THOSE. THE MANUFACTURING COMPANY REJECTS ANY ACKNOWLEDGMENT, IMPLIED OR EXPRESS, OF FITNESS FOR A SPECIFIC PURPOSE OF PARTS OF THE DEVICE REUSED AFTER DEACTIVATION FOR ITS DISPOSAL

DISCARDING WORN HOUSEHOLD DEVICES


The symbol indicated in Legislative Decree no.49 of 14 March 2014 has been reported on the product



label, which transposes directive 2015/863 / EU, which indicates the need to dispose of the product and its components in separate waste, specifically in electrical and electronic waste. Contact the waste collection center in your area for technical support.

DICHIARAZIONE CE DI CONFORMITA'

DECLARATION OF CONFORMITY

1. Identificazione unica CODICI IDENTIFICATIVI: 96587 ITEM NO:																	
2. Nome ed indirizzo dell' importatore : IMPORTATORE: RICA TRADE SRL IMPORTER: LUNGOTEVERE DEI MELLINI 44, SCALA VALADIER 2/3, 00193 ROMA																	
3. Oggetto della dichiarazione DESCRIZIONE PRODOTTI: CAPPUCCINATORE DESCRIPTION: MILK FROTHER CODICI IDENTIFICATIVI: ITEM NUMBER/ID NUMBER: 96587 / MF04 																	
4. L'oggetto della dichiarazione di cui al punto 3 è conforme alla pertinente normativa comunitaria di armonizzazione Direttiva EMC 2014/30/EU, Direttiva LVD 2014/35/EU The object of this declaration (same as point 3) is comply with harmonized EU regulation EMC directive 2014/30/EU, LVD Directive 2014/35/EU																	
5. Riferimento alle pertinenti norme armonizzate utilizzate: Harmonized EU regulation : <table><tr><td>EMC</td><td>EN 55014-1:2017+A11:2020</td><td>LVD</td><td>EN 60335-1:2012+A11+A13+A1+A2+A14</td></tr><tr><td></td><td>EN 55014-2:2015</td><td></td><td>EN 60335-2-15:2016+A11:2018</td></tr><tr><td></td><td>EN 61000-3-2:2019</td><td></td><td>EN 62233:2008</td></tr><tr><td></td><td>EN 61000-3-3:2013+A1:2019</td><td></td><td></td></tr></table>		EMC	EN 55014-1:2017+A11:2020	LVD	EN 60335-1:2012+A11+A13+A1+A2+A14		EN 55014-2:2015		EN 60335-2-15:2016+A11:2018		EN 61000-3-2:2019		EN 62233:2008		EN 61000-3-3:2013+A1:2019		
EMC	EN 55014-1:2017+A11:2020	LVD	EN 60335-1:2012+A11+A13+A1+A2+A14														
	EN 55014-2:2015		EN 60335-2-15:2016+A11:2018														
	EN 61000-3-2:2019		EN 62233:2008														
	EN 61000-3-3:2013+A1:2019																